

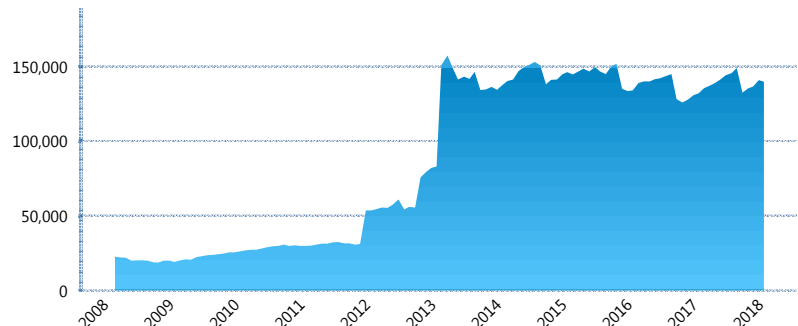
### I. INFORMACIÓN FINANCIERA

#### I) Detalles del Fondo

Detalles del Fondo	
Razón Social	Siefore XXI Banorte Crece, S.A. de C.V.
Inicio de Operaciones	03/03/2008
Tipo de Fondo	Básica
Clave Bolsa	XXINTE4
Activos Administrados *	139,758
ISIN	MX54XX080020
Comisión Anual	0.99%
Administrador	Afore XXI Banorte, S.A. de C.V.
Director General	Mtro. Juan Manuel Valle Pereña
Presidente del Consejo	C. Fernando Solís Soberón

#### Activos Administrados \*

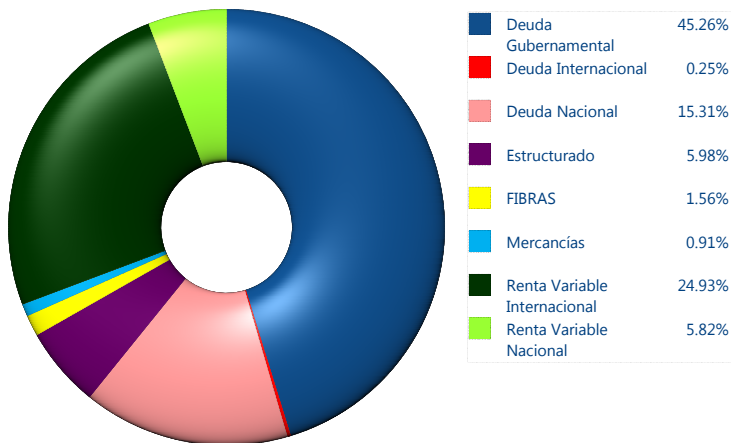
\$139,758



\*Cifras en millones de pesos

Contiene el efecto de fusiones, cortes transversales y transferencias por edad. Para mayor información consultar: <http://www.consar.gob.mx/gobmx/Aplicativo/Factsheets/EC/ECSAR.pdf>

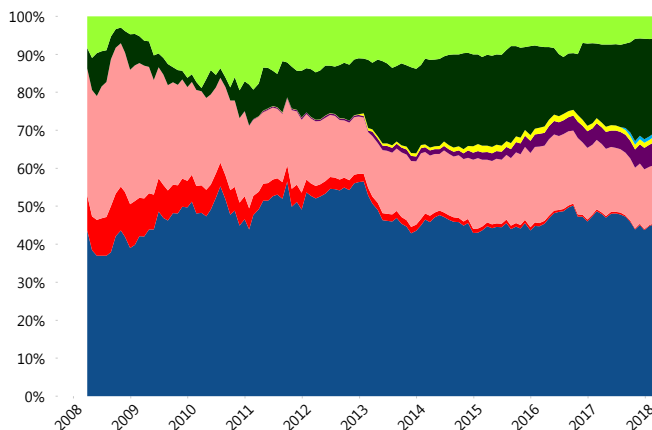
#### II) Inversiones



Tipo de Instrumento		XXI-Banorte (...)	Sistema Básicas 4**
Renta Variable Nacional	Renta Variable Nacional	5.82%	7.80%
	<b>Total</b>	<b>5.82%</b>	<b>7.80%</b>
Renta Variable Internacional	Renta Variable Internacional	24.93%	20.86%
	<b>Total</b>	<b>24.93%</b>	<b>20.86%</b>
Mercancías	Mercancías	0.91%	0.40%
	<b>Total</b>	<b>0.91%</b>	<b>0.40%</b>
FIBRAS	FIBRAS	1.56%	2.39%
	<b>Total</b>	<b>1.56%</b>	<b>2.39%</b>
Estructurado	Estructurados	5.98%	5.30%
	<b>Total</b>	<b>5.98%</b>	<b>5.30%</b>
Deuda Nacional	Aerolíneas	0.00%	0.02%
	Alimentos	0.19%	0.57%
	Automotriz	0.00%	0.28%
	Banca de Desarrollo	1.32%	1.20%
	Bancario	0.88%	1.05%
	Bebidas	0.39%	0.62%
	Cemento	0.02%	0.05%
	Centros Comerciales	0.12%	0.10%
	Consumo	0.19%	0.29%
	Deuda CP	0.00%	0.00%
	Empresas Productivas del Estado	2.70%	2.09%
	Estados	0.60%	0.42%
	Europesos	3.40%	3.11%
	Grupos Industriales	0.21%	0.52%
	Infraestructura	1.57%	3.46%
	Inmobiliario	0.00%	0.13%
	Otros	0.63%	0.98%
	Papel	0.03%	0.05%
	Serv. Financieros	0.48%	0.49%
	Siderúrgica	0.00%	0.01%
Telecom	1.08%	1.04%	
Transporte	0.14%	0.58%	
Vivienda	1.35%	1.28%	
<b>Total</b>	<b>15.31%</b>	<b>18.34%</b>	
Deuda Internacional	Deuda Internacional	0.25%	0.93%
	<b>Total</b>	<b>0.25%</b>	<b>0.93%</b>
Deuda Gubernamental	BONDES	0.00%	0.38%
	BONOS	14.31%	13.85%
	BPA182	0.00%	0.01%
	CBIC	0.96%	2.64%
	CETES	4.69%	3.07%
	DEPBMX	0.00%	0.00%
	REPORTO	2.25%	2.12%
	UDIBONO	22.09%	20.92%
	UMS	0.97%	0.99%
	<b>Total</b>	<b>45.26%</b>	<b>43.98%</b>
<b>Total</b>	<b>100.00%</b>	<b>100.00%</b>	

\*\*Considera las inversiones de todo el grupo de SIEFORES Básicas 4 Cifras al cierre de febrero de 2018

#### Evolución de Inversiones



### III) Desempeño

#### Rendimiento Bolsa

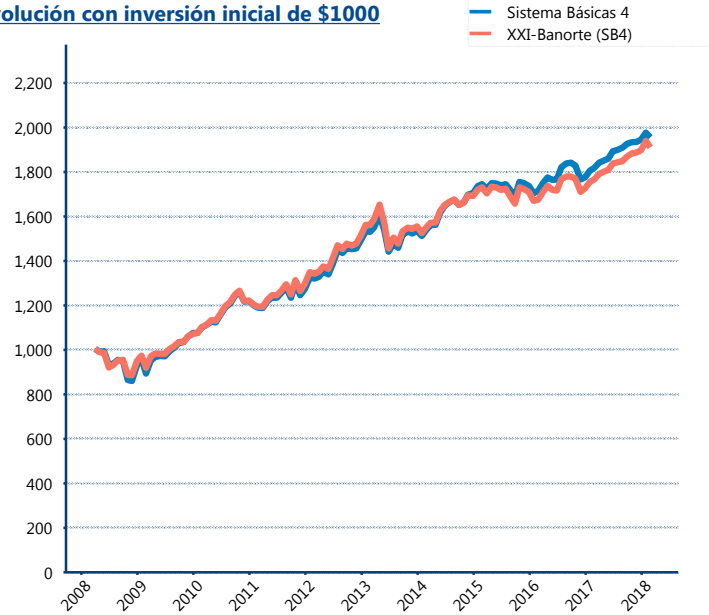
Tipo	XXI-Banorte (SB4)	Sistema Básicas 4
1 año	8.02%	7.36%
2 años	6.69%	6.61%
3 años	3.23%	3.69%
5 años	3.97%	4.82%

#### Indicador de Rendimiento Neto

Siefore	IRN %
Profuturo (SB4)	8.05%
SURA (SB4)	7.58%
Banamex (SB4)	7.09%
Coppel (SB4)	6.66%
Metlife (SB4)	6.41%
Azteca (SB4)	6.38%
PensionISSSTE (SB4)	6.30%
<b>XXI-Banorte (SB4)</b>	<b>6.27%</b>
Principal (SB4)	6.26%
Inbursa (SB4)	5.56%
Invercap (SB4)	5.35%

Promedio Simple	6.54 %
Promedio Ponderado	6.80 %

#### Evolución con inversión inicial de \$1000



Construido con el precio de la Siefore registrado en la Bolsa Mexicana de Valores

### IV) Medidas de sensibilidad y riesgos

#### Evolución del Plazo Promedio Ponderado

